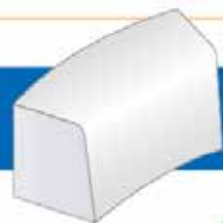
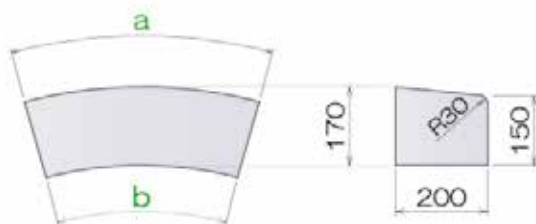


曲線部ブロック

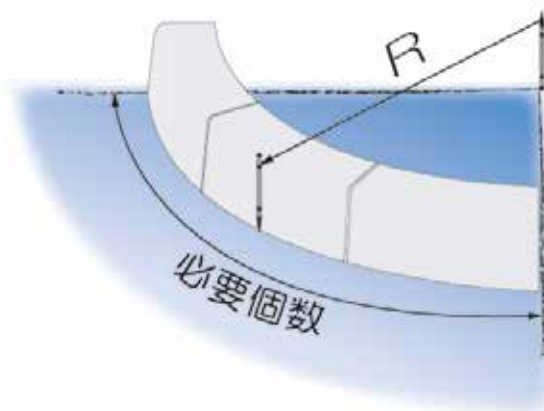


ANGLE

片面歩車道 A



片面歩車道 B



呼び名	1/4円 必要 個数	寸法 (mm)		参考重量 (kg)	
		a	b		
片面歩車道 ブロックA用	1.0R	3	514	425	40
	3.0R	8	579	546	46
片面歩車道 ブロックB用	1.0R	3	514	400	51
	1.2R	3	618	511	63
	1.5R	4	579	499	60
	2.0R	5	618	554	65
	3.0R	8	579	539	62