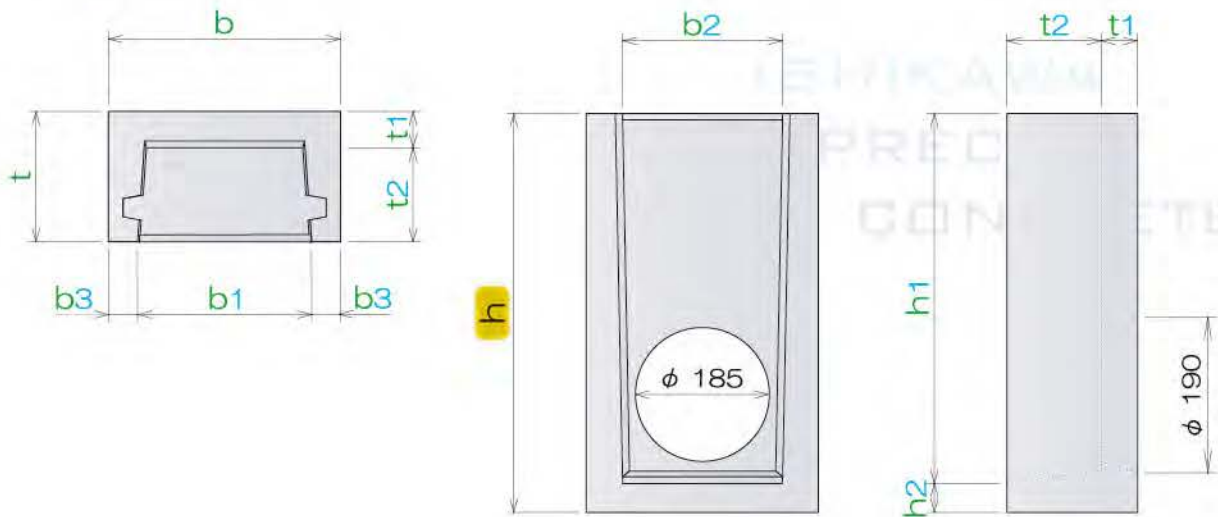


# 排水呑口枳



## 本体

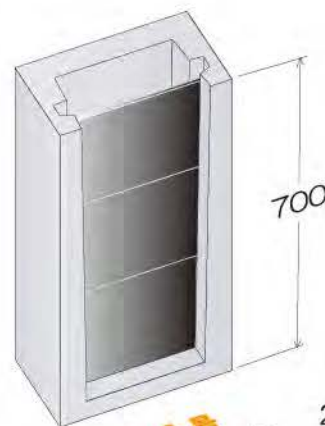
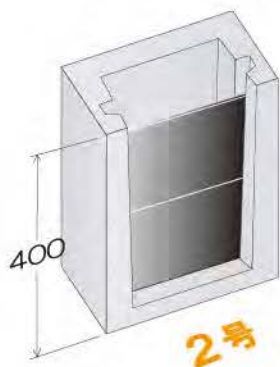


呼び名	寸法 (mm)										参考重量 (kg)
	b	b1	b2	b3	h	h1	h2	t	t1	t2	
2号	320	240	220	40	400	350	50	180	50	130	26
3号	320	240	220	40	550	500	50	180	50	130	35
4号	320	240	220	40	700	650	50	180	50	130	45

## サシ板

サシ板は樹脂製に変更、厚みも2mmほど増して耐久性が大幅アップ

### 2号・3号用サシ板



### 4号用サシ板

